

Документ подписан простой электронной подписью

Информация о владельце:

ФИО: Агафонов Александр Валерьевич

Должность: директор филиала


Дата подписания: 17.06.2022 09:20:56

Уникальный программный идентификатор:

2539477a8ecf706dc9cff164bc411eb6d3c4ab06

МИНИСТЕРСТВО НАУКИ И ВЫСШЕГО ОБРАЗОВАНИЯ РОССИЙСКОЙ ФЕДЕРАЦИИ
ФЕДЕРАЛЬНОЕ ГОСУДАРСТВЕННОЕ АВТОНОМНОЕ ОБРАЗОВАТЕЛЬНОЕ УЧРЕЖДЕНИЕ
ВЫСШЕГО ОБРАЗОВАНИЯ
«МОСКОВСКИЙ ПОЛИТЕХНИЧЕСКИЙ УНИВЕРСИТЕТ»
ЧЕБОКСАРСКИЙ ИНСТИТУТ (ФИЛИАЛ) МОСКОВСКОГО ПОЛИТЕХНИЧЕСКОГО
УНИВЕРСИТЕТА

Кафедра Менеджмента и экономики



УТВЕРЖДАЮ

Директор филиала

_____ А.В. Агафонов

_____ мая _____ 2022 г.

АНАЛИЗ ФИНАНСОВО-ХОЗЯЙСТВЕННОЙ ДЕЯТЕЛЬНОСТИ»

Методические указания к выполнению курсовой работы

Направление подготовки

38.03.01 «Экономика»

(код и наименование направления подготовки)

Направленность
подготовки

«Экономика предприятий и организаций»

(наименование профиля подготовки)

Квалификация
выпускника

бакалавр

Форма обучения

Очная, очно-заочная

Методические указания к выполнению курсовой работы по дисциплине «Анализ финансово-хозяйственной деятельности» составлены в соответствии с учебным планом по направлению подготовки 38.03.01 «Экономика», профиль «Экономика предприятий и организаций» и является приложением к рабочей программе дисциплины «Анализ финансово-хозяйственной деятельности»

Автор Казакова Наталья Юрьевна, кандидат экономических наук, доцент кафедры менеджмента и экономики

(указать ФИО, ученую степень, ученое звание или должность)

Методические указания одобрены на заседании кафедры Менеджмента и экономика (протокол № 11 от 14.05.2022).

Содержание

Общие положения	4
1. Требования к содержанию курсовой работы.....	6
2. Структура курсовой работы.....	6
3. Оформление курсовой работы.....	10
4. Правила составления списка использованных источников.....	14
5. Примерная тематика курсовых работ по дисциплине «Анализ финансово-хозяйственной деятельности» для студентов бакалавриата по направлению подготовки 38.03.01 «Экономика» профиль «Экономика предприятий и организаций» всех форм обучения.....	16
6. Рекомендуемые источники.....	20
Приложения	

Общие положения

Выполнение курсовой работы по дисциплине «Анализ финансово-хозяйственной деятельности» является важным элементом учебного процесса для студентов направления подготовки 38.03.01 «Экономика», (уровень бакалавриата) профиль «Экономика предприятий и организаций». А также одним из основных видов самостоятельной работы студентов, направленной на закрепление, углубление и обобщение знаний по учебной дисциплине, профессиональной подготовке, овладение методами научных исследований, формированию навыков решений творческих задач в ходе научного исследования по определенной теме.

Целью выполнения курсовой работы является закрепление и расширение теоретических знаний и практических навыков у студентов в проведении анализа и диагностики хозяйственной деятельности конкретного предприятия (организации), умений применять полученные знания, развития навыков самостоятельной работы при оценке результатов исследования, разработке обоснованных предложений по исправлению допущенных недостатков и реализации резервов, повышению эффективности использования технического, производственного, кадрового и финансового потенциала.

Самостоятельное выполнение курсовой работы способствует решению задач подготовки высококвалифицированных специалистов в области производственного менеджмента, развивает навыки аналитической работы и служит связью между теоретическим курсом и его применением на практике.

Задачи курсовой работы:

- систематизация, закрепление, углубление и расширение приобретенных студентом теоретических знаний по дисциплине «Анализ финансово-хозяйственной деятельности»;
- овладение навыками практического применения полученных теоретических знаний, а также практических умений и навыков решения конкретных задач, предусмотренных курсовой работой;
- развитие самостоятельности при выборе методов расчета и творческой инициативы при решении конкретных задач в области бухгалтерского учета и анализа;
- овладение обучающимися навыками самостоятельной работы со специальной литературой;
- подготовка обучающихся к более сложной задаче заключительного этапа учебного процесса - выполнению и защите Выпускной квалификационной работы.

Выполнение курсовой работы невозможно без научно-практического исследования, в процессе которого студент:

- 1) получает навыки, необходимые при выполнении выпускной квалификационной работы и в будущей практической деятельности, связанной с принятием управленческих решений:

а) самостоятельной работы с нормативными документами и литературными источниками;

б) сбора, обработки, анализа и обобщения данных хозяйствующего субъекта;

в) формулирования выводов, разработки предложений и рекомендаций по результатам проведенного исследования.

2) развивает такие важные качества, как творческое мышление, ответственность и умение отстаивать свою точку зрения.

Процесс выполнения курсовой работы включает следующие основные этапы:

1. Выбор темы, составление плана работы и представление письменного заявления заведующему кафедрой для ее утверждения.

2. Подбор источников по теме исследования, изучение нормативных документов и литературных источников.

3. Написание и оформление в соответствии с предъявляемыми требованиями теоретической части работы.

4. Ознакомление с деятельностью объекта исследования, сбор практического материала.

5. Проведение аналитической работы и оформление результатов исследования в схемах, таблицах, рисунках, графиках.

6. Представление работы на кафедру для проверки.

7. В случае допуска к защите – подготовка и защита курсовой работы.

8. В случае не допуска к защите (причины и замечания руководителя отражаются им в рецензии к курсовой работе) – доработка, устранение замечаний и повторное представление через канцелярию на кафедру.

Курсовая работа должна иметь следующую структуру и порядок расположения материала:

титульный лист стандартного образца;

утвержденный руководителем план;

оглавление;

введение;

основная часть;

заключение;

список использованных источников;

приложения.

Содержание курсовой работы должно отвечать требованиям: аккуратности исполнения, грамотности, логической последовательности изложения, точности определений, правильности расчетов, обоснованности выводов и рекомендаций.

Курсовая работа по дисциплине «Анализ финансово-хозяйственной деятельности», выполненная без практического материала, не может быть допущена к защите.

Студенту необходимо помнить, что всю ответственность за качество выполнения курсовой работы несет ее автор. Руководитель контролирует процесс выполнения работы, соблюдение утвержденного и согласованного

кафедрой графика, выполнение поставленной цели, полноту решения задач, оказывает методическую и информационную помощь.

Готовая курсовая работа представляется на кафедру для проверки руководителем.

1. Требования к содержанию курсовой работы

По содержанию курсовая работа носит учебно-исследовательский характер, поэтому, являясь результатом творческой деятельности студента, она позволяет ему проявить свои теоретические знания и практические навыки. Ее выполнение направлено на развитие навыков самостоятельного решения проблем экономической и финансовой деятельности хозяйствующего субъекта, а также на закрепление навыков по выполнению расчетов и анализу полученных результатов.

Тема курсовой работы выбирается студентом из перечня рекомендуемых тем, утвержденных кафедрой менеджмента и экономики (тематика прилагается). В отдельных случаях студент может предложить тему, разработанную самостоятельно или по инициативе руководства организации, на которой будет выполняться работа. При этом тема должна учитывать не только интересы студента, но и специфику деятельности организации.

На начальном этапе написания курсовой работы студент составляет план курсовой работы и согласовывает его с научным руководителем. Следует иметь в виду, что хорошо составленный план является значительной предпосылкой успеха в работе. Утверждение руководителем плана работы имеет принципиальное значение. Оно позволяет студенту взять верное направление в работе, не упустить какой-то важной проблемы и ограничить свою работу определенными рамками для обеспечения необходимой глубины изложения вопросов темы.

Защита курсовой работы осуществляется строго в установленный расписанием день.

По итогам защиты работы студент получает оценку, которая ставится в зачетную книжку студента в разделе «Курсовые работы».

К числу основных критериев при оценке курсовой работы относятся следующие:

- грамотное логичное изложение содержания основных вопросов темы;
- самостоятельный подход к подбору, анализу использованных источников;
- элементы исследовательского подхода при анализе использованных источников;
- обоснование собственной точки зрения на рассматриваемые проблемы и явления;
- грамотное оформление работы в соответствии с предъявляемыми требованиями.

2. Структура курсовой работы

Курсовая работа по дисциплине «Анализ финансово-хозяйственной деятельности» должна содержать:

- титульный лист (приложение 1);
- утвержденный руководителем план;
- содержание;
- введение;
- основную часть;
- заключение;
- список использованных источников;
- приложения.

Титульный лист является первой страницей и оформляется по стандартному образцу. На титульном листе курсовой работы необходимо указать тему курсовой работы (например, «Годовая бухгалтерская отчетность организации: порядок составления и анализ ее основных показателей» на материалах ПАО «Омега»), также фамилию и инициалы студента, выполнившего курсовую работу, и фамилию, и инициалы научного руководителя.

Содержание курсовой работы включает названия разделов с указанием страниц, с которых они начинаются. Разделы содержания должны полностью соответствовать заголовкам разделов в тексте работы. Сокращенная редакция не допускается.

Во введении студент дает краткую характеристику проблемы избранной темы и обосновывает ее актуальность, теоретическое и практическое значение, цель и задачи курсовой работы; указывает, на примере какой организации выполняется работа и за какой срок использованы материалы бухгалтерской (финансовой) и оперативной отчетности. Во введении студент должен дать, хотя бы кратко, обзор литературы, изданной по этой теме. Объем введения составляет 2-3 страницы.

Введение должно подготовить читателя к восприятию основного текста работы. Оно состоит из обязательных элементов, которые необходимо правильно сформулировать.

Основная часть работы должна состоять из трех глав, каждая из которых может делиться на параграфы (два-три параграфа).

Главы курсовой работы пишутся на основании глубокого изучения литературных источников по выбранной теме. Здесь же раскрывается содержание той или иной экономической категории, показывается ее роль и особенности в условиях рыночной экономики, излагаются наиболее актуальные вопросы, проблемы по исследуемой теме. Содержание глав должно точно соответствовать теме курсовой работы и полностью её раскрывать. Названия глав и параграфов должны быть краткими, состоящими из ключевых слов, несущих основную смысловую нагрузку.

Каждая глава должна заканчиваться краткими выводами. В работе должна быть сохранена логическая связь между главами и последовательность перехода от одной главы к другой, что обеспечит единство курсовой работы.

При написании курсовой работы не всегда целесообразно использовать весь законспектированный и собранный материал, следует отобрать из собранного материала основные данные, позволяющие четко и обоснованно раскрыть тему и финансовые проблемы. Излагать материал в курсовой работе рекомендуется в основном самостоятельно, своими словами, не допуская дословного переписывания из литературных источников. Не допускается также произвольное сокращение слов.

Объем каждой главы должен составлять 8-10 страниц.

Особое внимание должно уделяться языку и стилю написания курсовой работы, что свидетельствует об общем уровне подготовки будущего экономиста, его профессиональной культуре.

Первая глава носит общетеоретический характер. Студент должен ознакомиться с существующими исследованиями по выбранной теме, нормативно-правовыми актами, осветить современное состояние избранной для исследования проблемы и предложить направления ее решения.

При написании курсовой работы обязательным является использование не только нормативно-правовых актов и учебников, но также монографий и периодических изданий. Описание исторического и зарубежного опыта должно сопровождаться оценкой возможности его использования в Российской Федерации. На все использованные источники должны быть ссылки. Наличие ссылок свидетельствует о качестве изучения темы, научной добросовестности автора работы.

Теоретическая часть работы должна представлять собой исследование, подчиняющееся требуемой логике (актуальность – история – современное состояние проблемы – направления решения данной проблемы – авторские предложения по решению проблемы – выводы и оценка эффективности предлагаемых подходов).

Во второй главе курсовой работы анализируется практическое состояние изучаемых вопросов (в т. ч. с использованием материала, размещенного на официальных сайтах органов государственной власти и органов местного самоуправления); обобщаются результаты анализа; дается оценка изучаемых процессов; формируются выводы и предложения по решению актуальных задач. Анализ должен сопровождаться построением таблиц, диаграмм, схем, графиков, рисунков и т. п.

Студент не ограничивается констатацией фактов, а выявляет тенденции развития объекта исследования, вскрывает недостатки и анализирует причины, их обусловившие, намечает пути возможного устранения.

Проведенный в данной главе анализ исследуемой проблемы с учётом прогрессивного отечественного и зарубежного опыта служит базой для разработки конкретных предложений. От полноты и качества его выполнения зависит обоснованность выводов.

В третьей главе, как правило, предлагаются направления, способы решения выявленных проблем, определяются пути совершенствования деятельности объекта исследования, а также тенденции и перспективы его дальнейшего развития.

Заключение – это последовательное, логически стройное изложение полученных итогов и их соотношение с общей целью и задачами, поставленными и сформулированными во введении.

Заключительная часть дополняет характеристику общего уровня выполненной курсовой работы, а также показывает уровень зрелости и квалификации студента в целом на данном этапе учебы, свидетельствует о его навыках самостоятельной работы

В заключении должны быть сформулированы краткие выводы по всей работе. Объем заключения составляет 3-4 страницы.

Общий объем курсовой работы должен составлять 30-35 страниц компьютерного набора.

При выполнении работы студенту необходимо изучить, прежде всего, основную литературу, рекомендованную программой курса. Дополнительная литература подбирается студентом самостоятельно. Рекомендуется изучать экономическую литературу последних лет издания (до 5 лет).

Подбор и изучение литературы является одним из важных этапов работы студента над курсовой работой. При выполнении курсовой работы студенту рекомендуется использовать следующие литературные источники:

- Законы Российской Федерации по вопросам бухгалтерского учета, аудиторской деятельности, налогообложения, о банках и банковской системе, о предприятиях и др.;
- Налоговый Кодекс, Гражданский Кодекс;
- Указы Президента РФ, постановления Правительства РФ;
- инструктивные и методические указания Министерства финансов, других министерств и ведомств по вопросам финансово-хозяйственной деятельности, ведения бухгалтерского учета, аудита, налогообложения, кредитования, страхования, ценообразования, распределения прибыли и др.;
- учебники, учебные пособия, научные статьи и др.

При выполнении курсовой работы рекомендуется использовать статьи, публикуемые в журналах: «Финансы», «Финансы и кредит», «Экономика и жизнь», «Российская газета» и др.

Изучение большого объема литературы позволит студенту определить теоретические основы исследования.

Список использованных источников составляется в ходе выполнения курсовой работы в соответствии с требованиями ГОСТа, он должен содержать не менее 20 источников.

В список включаются только те источники, которые использовались при подготовке курсовой работы и на которые имеются ссылки в основной части работы.

Приложения содержат вспомогательные материалы (учетная политика организации, формы годовой бухгалтерской отчетности), объемные таблицы, которые не являются обязательными элементами основной части курсовой работы, промежуточные расчеты, тексты документов, анкеты, схемы и т. п.), которые по каким-либо причинам не могут быть включены в основную часть.

На приложения в обязательном порядке должны быть сделаны ссылки в тексте. Все приложения должны быть пронумерованы. Номер проставляется в правом верхнем углу.

3. Оформление курсовой работы

К защите представляется курсовая работа, оформленная в соответствии с общепринятыми требованиями, предъявляемыми к курсовым, выпускным квалификационным и научным работам.

Курсовая работа должна быть оформлена в печатном виде в папке. Нумерация страниц обязательна. Номера проставляются, начиная с третьей страницы, по центру нижнего поля.

Текстовая часть курсовой работы оформляется шрифтом Times New Roman, 14, с интервалом – 1,5. Размеры полей: левого 30 мм, правого – 15 мм, верхнего и нижнего – 20 мм.

Отступ абзаца (красная строка) равен 1,25 см.

Текст печатается на одной стороне листа бумаги формата А4, ориентация книжная. Использовать альбомную ориентацию разрешается только для объемных таблиц, однако текст, описывающий или характеризующий данную таблицу, должен иметь книжную ориентацию, то есть располагаться на следующем листе.

Все главы и параграфы должны иметь заголовки и номера. Между заголовком и началом текста остается чистой одна строка. Нумерация глав в курсовой работе производится арабскими цифрами с точкой. Слово «глава» не пишется. Наименования главы должны быть краткими и выделяться на фоне текста в виде заголовка (пишутся прописными буквами на середине строки). Переносы слов в заголовке не допускаются, в конце заголовков точку не ставят. Наименование параграфов пишется строчными буквами, кроме первой буквы. Введение и заключение не нумеруются. Точка в конце заголовка главы не ставится. Введение, каждую главу, заключение и список использованной литературы начинают с новой страницы (листа). Параграфы внутри глав с новой страницы начинать не следует. Один параграф от другого отделяется тремя 1,5 интервалами.

Цифровой материал необходимо оформить в виде таблиц. Таблицы применяют для лучшей наглядности и удобства сравнения показателей, а также сопоставимости информации, полученной из разных источников.

Таблицы располагаются в тексте после ссылки на них. Они набираются шрифтом 12 «Times New Roman» через 1,0 интервал. Таблицы должны иметь номер и заголовок. Номер таблицы проставляется перед заголовком в левом верхнем углу без использования знака «№». Нумерация сквозная. Название

таблиц должно быть кратким, отражать ее основное содержание, название предприятия, исследуемый период. Слово «таблица» пишется полностью, указывается ее номер, например, «Таблица 1». Заголовок таблицы помещается под словом «Таблица» по центру, начинается с прописной буквы и после окончания точка не ставится. Подчеркивать и выделять жирным шрифтом заголовки не следует. В заголовке таблицы необходимо указать время, наименование хозяйствующего субъекта, к которым относятся данные, единицу измерения (если она выступает единой для всей данных). Заголовок таблицы и ее содержание не разрывается. Например:

Таблица 1 – Оценка финансовых результатов деятельности ПАО «Омега» за 2019-2021 гг., тыс. руб.

Показатели	Годы			Отклонение (+,-)		Темп изменения, %	
	2019	2020	2021	2020 г. от 2019 г.	2021 г. от 2020 г.	2020 г. к 2019 г.	2021 г. к 2020 г.
А	1	2	3	4	5	6	7
...							

Слова в таблице пишутся полностью, без сокращений. При отсутствии общей единицы измерения в каждой графе проставляется своя единица измерения.

Одинаковая степень точности, обязательная для всех чисел, обеспечивается соблюдением правил их округления (от 0,1 до 0,01 и т.д.). В тексте и таблицах желательно избегать больших чисел. Необходимо округлять единицы измерения в зависимости от требуемой точности, например, коэффициенты – до тысячных, проценты – до десятых. Когда одна величина превосходит другую больше, чем в 2 раза, то полученные показатели динамики лучше выражать не в процентах, а в размах, – например, вместо 265 % следует написать «В 2,650 раз».

Несколько таблиц подряд (без аналитических выводов между ними) размещать не рекомендуется.

К таблицам должны быть оформлены пояснения (расчеты), как производился расчет, например, расчет прибыли, рентабельности.

При переносе части таблицы на другую страницу ее графы должны быть пронумерованы. На следующей странице указывается только нумерация граф без их названия. Над таблицей в правом верхнем углу пишут слова «Продолжение табл. 1».

Таблицы объемом более 1 страницы помещают в виде приложения к работе.

Графики, диаграммы, схемы в тексте курсовой работы именуется рисунками, которые должны быть сделаны с применением приложения «Мастер диаграмм». Рисунки располагаются в тексте после первой ссылки на них. Нумерация рисунков ведется сплошная по всей работе.

Под рисунком указывается его номер и название, которое пишется по центру.

Ниже приведены несколько примеров оформления рисунков.

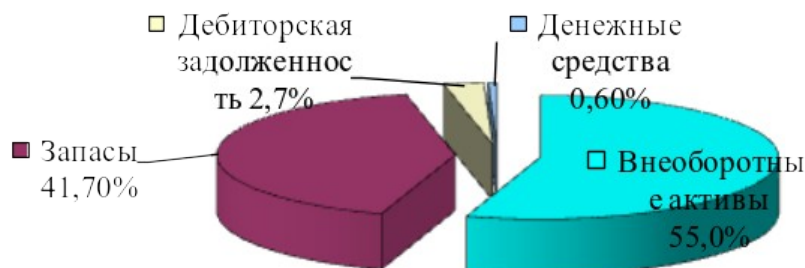


Рисунок 1 – Структура активов ООО «Восток» на 31.12.2021 г., в процентах к итогу

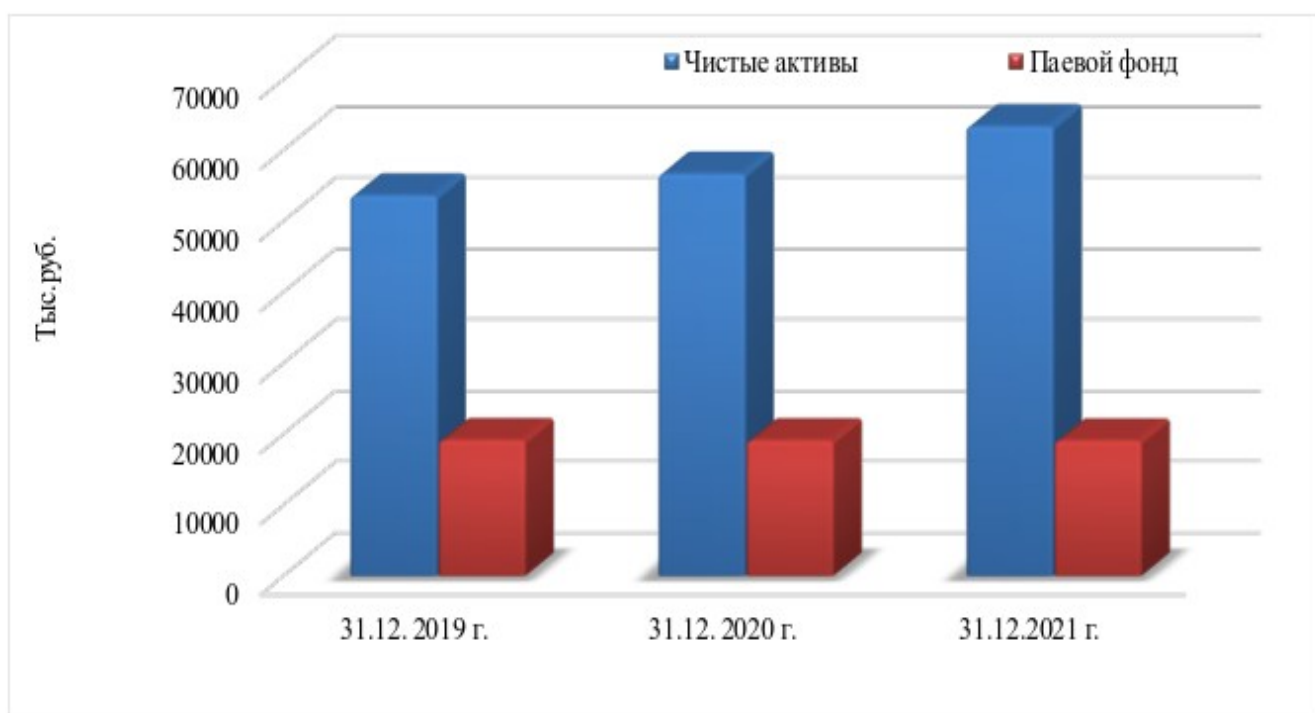


Рисунок 2 – Динамика чистых активов и паевого фонда ООО «Восток» за 2019-2021 гг.

Формулы выделяются из текста свободной строкой и располагаются на ее середине сразу после ссылки в тексте. После формулы ставится запятая. Формулы, на которые есть ссылки в тексте, должны нумероваться. Порядковые номера формул обозначаются арабскими цифрами. Номер формулы проставляется в круглых скобках справа от формулы. Например,

(3). Смысл и значение всех входящих в формулы элементов должны быть расшифрованы либо в предшествующем тексте, либо в экспликации (пояснение условных обозначений), которая должна приводиться непосредственно под формулой и начинаться со слова «где», без двоеточия после него. Пояснение каждого условного обозначения или коэффициента начинается с новой строки с указанием единицы измерения. Например:

$$КГ_{ос} = \frac{ОС_{ос}}{ПО_{ос}} \quad (1)$$

где $КГ_{ос}$ - коэффициент годности основных средств;

$ОС_{ос}$ - остаточная стоимость основных средств предприятия на определенную дату;

$ПО_{ос}$ - первоначальная стоимость основных средств предприятия на определенную дату.

В работе допускаются только общепринятые сокращения слов.

При написании работы студент обязан делать ссылки на автора и источник, откуда заимствованы материалы или выводы. Оформляется ссылка следующим образом: [18, с. 88]. Где 18 – номер литературы в списке использованных источников, 88 - номер страницы.

Объем курсовой работы должен быть не менее 30 и не более 35 страниц компьютерного набора, не включая список использованных источников.

Выполненная в соответствии с требованиями по содержанию и оформлению курсовая работа сдается на кафедру. Научный руководитель проверяет курсовую работу в течение 10 дней. Проверенная работа выдается студенту вместе с рецензией. Качество работы оценивается, прежде всего, по тому, насколько самостоятельно, правильно и полно студентом раскрыто содержание темы, описаны, проанализированы и решены проблемные ситуации, а также по результатам публичной ее защиты.

В результате проверки научный руководитель дает общую оценку работы по трем вариантам:

- «к защите» (если нет замечаний преподавателя);
- «к защите после доработки» (в этом случае преподаватель указывает замечания по курсовой работе, а студент в соответствии с замечаниями вносит незначительные исправления и допускается к защите работы);
- «на доработку» (в этом случае студент согласно замечаниям преподавателя основательно дорабатывает свой вариант и сдает курсовую работу на повторную проверку на кафедру).

Защита курсовой работы осуществляется в установленный расписанием день. Защита предполагает краткое изложение студентом

содержания работы (доклад), а также ответы на возникшие у присутствующих вопросы по сути курсовой работы.

На защите курсовой работы студент должен уметь объяснить значение и содержание экономических показателей, последовательность выполненных расчетов и обосновать собственное мнение. Для успешной защиты курсовой работы студент должен свободно ориентироваться в представленном материале, внимательно ознакомиться с рецензией и тщательно проработать указанные в ней замечания и отмеченные недостатки.

Результат защиты курсовой работы оценивается оценкой «отлично», «хорошо», «удовлетворительно», «неудовлетворительно» на основании:

- представленной к защите работы,
- доклада студента,
- отзыва руководителя,
- ответы на вопросы членов комиссии.

Оценку «отлично» получают те работы, в которых содержатся элементы научного творчества, делаются самостоятельные выводы, даются аргументированная критика и самостоятельный анализ фактического материала на основе глубоких знаний экономической литературы по данной теме, полностью отсутствуют грамматические и стилистические ошибки. При защите получены исчерпывающие ответы на заданные вопросы.

Оценка «хорошо» ставится тогда, когда в работе полно и всесторонне освещаются вопросы темы, но нет должной степени творчества. На защите студент показывает владение теоретическим и практическим материалом, но допускает неточности при ответе на заданные вопросы.

Оценку «удовлетворительно» студент получает в случае, когда не может ответить на замечания рецензента, не в состоянии дать объяснения выводам и теоретическим положениям данной работы. Основные положения работы раскрыты не полностью. При защите допускает неточности и ошибки при ответе на заданные вопросы.

Работы, оцененные по результатам защиты на «неудовлетворительно», рекомендуются к повторной защите после дополнительного осмысливания вопросов и проблем, затронутых в курсовой работе.

В процессе самостоятельного выполнения курсовых работ студенты могут получить консультации преподавателей кафедры менеджмента и экономики Института в соответствии с графиком проведения консультаций.

После выполнения курсовой работы и ее защиты студент допускается к сдаче экзамена по дисциплине «Анализ финансово-хозяйственной деятельности».

4. Правила составления списка использованных источников

Оформлению списка использованных в курсовой работе источников следует уделять серьезное внимание, поскольку он показывает источниковедческую базу исследования, отражает работу автора по сбору и

анализу литературы.

Список использованных источников должен включать не менее 10 наименований по нормативно-правовой базе и не менее 15-20 наименований по другим источникам и оформлен согласно ГОСТ. Использованные в работе источники включаются в список в следующей последовательности:

1. Законодательные акты с учетом их иерархии. При этом в первую очередь в списке располагают нормативные правовые акты в соответствии с их юридической силой:

- 1) международные законодательные акты;
- 2) конституция РФ;
- 3) федеральные конституционные законы;
- 4) постановления Конституционного Суда;
- 5) кодексы – по алфавиту;
- 6) законы РФ;
- 7) указы Президента РФ;
- 8) постановления Правительства РФ;
- 9) распоряжения Правительства РФ;
- 10) акты Верховного и Высшего Арбитражного Судов;
- 11) нормативные акты министерств и ведомств: постановления, приказы, распоряжения, письма;
- 12) региональные нормативные акты.

Равные по юридической силе документы располагаются по дате принятия.

Обязательно должно быть указано полное название акта, дата его принятия, номер, а также официальный источник его опубликования.

2. Литературные источники (монографии, публикации в периодических изданиях в алфавитном порядке). Необходимым условием является наличие в списке использованных источников актуальных публикаций (год издания которых не превышает трех лет).

Все описания источников в списке должны быть составлены строго в соответствии с ГОСТ Р 7.0.100-2018. Библиографическая запись. Библиографическое описание: общие требования и правила составления».

Описание книги одного автора:

Толпегина, О. А. Комплексный экономический анализ хозяйственной деятельности : учебник и практикум для вузов / О. А. Толпегина. — 4-е изд., перераб. и доп. — Москва : Издательство Юрайт, 2022. — 610 с. — (Высшее образование). — ISBN 978-5-534-14212-9.

Описание книги двух авторов:

Дмитриева, И. М. Бухгалтерский учет и анализ: учебник для вузов / И. М. Дмитриева, О. Н. Тарасова; под редакцией И. М. Дмитриевой. — Москва: Издательство Юрайт, 2021. — 358 с. — (Высшее образование). — ISBN 978-5-534-03353-3.

Описание книги трех авторов:

Дмитриева, И. М. Бухгалтерский учет и анализ: учебник для вузов / И. М. Дмитриева, О. Н. Тарасова; под редакцией И. М. Дмитриевой. — Москва:

Издательство Юрайт, 2021. — 358 с. — (Высшее образование). — ISBN 978-5-534-03353-3.

Описание книги более трех авторов:

Гинзбург, А. И. Экономический анализ: предмет и методы, моделирование ситуаций, оценка управленческих решений: учебник для вузов / А. И. Гинзбург [и др.]. - СПб.: Питер, 2019. - 411 с.

Комплексный анализ хозяйственной деятельности: учебник и практикум для вузов / В. И. Бариленко [и др.]; под редакцией В. И. Бариленко. — Москва : Издательство Юрайт, 2022. — 455 с. — (Высшее образование). — ISBN 978-5-534-00713-8.

Описание статьи одного автора:

Яковлева, Т.Н. Определяем потребность в оборотных активах / Т.Н. Яковлева // Финансы. – 2020. – № 11. – С. 13-19.

Описание статьи двух или трех авторов:

Дягель, О.Ю. Диагностика вероятности банкротства организаций: сущность, задачи и сравнительная характеристика методов / О.Ю. Дягель, О.Е. Энгельгардт // Экономический анализ: теория и практика. – 2014. - № 13. – С. 18-28.

Никулина И.Е. Современный механизм финансового менеджмента: просто о сложном / И.Е. Никулина, Л.С.Гринкевич, И.В. Хоменко// Фундаментальные исследования. – 2019. – № 5-2– С. 395-402.

Описание статьи более трех авторов:

Хеджирование ценовых рисков с помощью опционных сделок /Н. Г. Горохова [и др.] // Консультант. – 2020. - № 4. – С. 48-53.

3. Интернет-источники. При их использовании необходимо указать источник материалов (сайт) и дату обращения.

Например:

Толпегина, О. А. Комплексный экономический анализ хозяйственной деятельности : учебник и практикум для вузов / О. А. Толпегина. — 4-е изд., перераб. и доп. — Москва : Издательство Юрайт, 2022. — 610 с. — (Высшее образование). — ISBN 978-5-534-14212-9. — Текст : электронный // Образовательная платформа Юрайт [сайт]. — URL: <https://urait.ru/bcode/496886>

Комплексный анализ хозяйственной деятельности: учебник и практикум для вузов / В. И. Бариленко [и др.]; под редакцией В. И. Бариленко. — Москва : Издательство Юрайт, 2022. — 455 с. — (Высшее образование). — ISBN 978-5-534-00713-8. — Текст: электронный // Образовательная платформа Юрайт [сайт]. — URL: <https://urait.ru/bcode/488912>

Козлова Е.С. Статистический анализ факторов финансовой несостоятельности промышленных предприятий: на примере Республики Мордовия: автореферат диссертации на соискание ученой степени кандидата экономических наук / Е.С. Козлова – Саранск, 2019. – 32 с. // [Электронный ресурс] <http://www.dissercat.com/content/statisticheskii-analiz-faktorov-finansovoi-nesostoyatelnosti-selsko-khozyaistvennykh-predpriy#ixzz4aYbkCcAm>

(дата обращения 30.08.2021).

Налоговый кодекс Российской Федерации. В 2 частях. Часть 2.: Федеральный закон №166-ФЗ: [принят Государственной думой 19 июля 2000 года: одобрен Советом Федерации 26 июля 2000 года]. – Текст: электронный// КонсультантПлюс. – URL: <http://www.consultant.ru> (дата обращения 30.08.2021).

О бухгалтерском учете: Федеральный закон №402-ФЗ: [принят Государственной думой 22 ноября 2011]. – Текст: электронный// КонсультантПлюс. – URL: <http://www.consultant.ru> (дата обращения 30.08.2021).

5. Примерная тематика курсовых работ по дисциплине «Анализ финансово-хозяйственной деятельности» для студентов бакалавриата по направлению подготовки 38.03.01 «Экономика» профиль «Экономика предприятий» всех форм обучения

1. Анализ финансово-хозяйственной деятельности предприятия и пути повышения ее эффективности.
2. Анализ производственных результатов деятельности предприятия.
3. Анализ производства и реализации продукции (работ, услуг).
4. Анализ ассортимента выпускаемой продукции работ, услуг)
5. Анализ результатов технического развития предприятия.
6. Анализ эффективности внедрения организационно-технических мероприятий.
7. Анализ состояния и использования основных средств.
8. Анализ использования производственной мощности предприятия.
9. Резервы повышения эффективности использования основных средств предприятия.
10. Анализ эффективности использования материальных запасов.
11. Анализ эффективности внедрения инновационной техники и технологий
12. Анализ эффективности использования трудовых ресурсов предприятия.
13. Анализ производительности труда и пути ее повышения.
14. Анализ использования рабочего времени и пути снижения его потерь.
15. Анализ и пути повышения эффективности использования персонала предприятия .
16. Анализ фонда заработной платы и пути повышения эффективности его использования.
17. Анализ результатов социального развития предприятия.
18. Анализ материального стимулирования труда на предприятии и его эффективности.

19. Анализ затрат на производство и реализацию продукции (работ, услуг).
20. Анализ себестоимости строительных работ.
21. Анализ технико-экономических показателей автотранспортной организации и пути их улучшения.
22. Анализ материалоемкости продукции и пути ее снижения.
23. Анализ трудоемкости продукции и пути ее снижения.
24. Анализ расходов на обслуживание производства и управление предприятием и пути их снижения.
25. Анализ прибыли предприятия и пути ее увеличения.
26. Анализ показателей рентабельности предприятия, пути их улучшения.
27. Анализ безубыточности объема продаж и зоны безопасности предприятия.
28. Анализ показателей деловой активности предприятия.
29. Анализ эффективности использования оборотных средств предприятия и пути ее повышения.
30. Анализ состояния управления дебиторской и кредиторской задолженности предприятия и пути его улучшения.
31. Анализ состава и динамики оборотного капитала предприятия и эффективности его использования.
32. Анализ движения собственного капитала предприятия и ее эффективности.
33. Анализ имущественного состояния предприятия.
34. Анализ движения заемного капитала и ее эффективности. Эффект финансового рычага (левериджа).
35. Анализ финансовой устойчивости предприятия.
36. Анализ платежеспособности и ликвидности предприятия, пути их повышения.
37. Диагностика вероятности банкротства предприятия (организации).
38. Комплексная оценка эффективности деятельности предприятия.
39. Анализ финансового состояния предприятия.

6. Рекомендуемые источники

I. Нормативно-правовые (законодательные) акты

1. Гражданский кодекс Российской Федерации. В 4 частях. Часть 2.: Федеральный закон №14-ФЗ: [принят Государственной думой 22 декабря 1995 года]. – Текст: электронный// КонсультантПлюс. – URL: <http://www.consultant.ru>
2. Кодекс Российской Федерации об административных правонарушениях (ред. от 27.12.2019) [принят Государственной думой 22 декабря 1995 года]. – Текст: электронный// КонсультантПлюс. – URL: <http://www.consultant.ru>
3. Налоговый кодекс Российской Федерации. В 2 частях. Часть 2.: Федеральный закон №166-ФЗ: [принят Государственной думой 19 июля 2000 года: одобрен Советом Федерации 26 июля 2000 года]. – Текст: электронный// КонсультантПлюс. – URL: <http://www.consultant.ru>
4. Об акционерных обществах: Федеральный закон №208-ФЗ: [принят Государственной думой 24 ноября 1995 года].
5. Об обществах с ограниченной ответственностью: Федеральный закон №14-ФЗ: [принят Государственной думой 14 января 1998 года: одобрен Советом Федерации 28 января 1998 года]. – Текст: электронный// КонсультантПлюс. – URL: <http://www.consultant.ru>
6. О классификации основных средств, включаемых в амортизационные группы: Постановление №1: [утверждено Правительством Российской Федерации 1 января 2002 года]. – Текст: электронный// КонсультантПлюс. – URL: <http://www.consultant.ru>
7. О формах бухгалтерской отчетности организаций: Приказ Министерства финансов Российской Федерации от 02.07.10 г. №66н - Текст: электронный// КонсультантПлюс. – URL: <http://www.consultant.ru>
8. Об утверждении Методических рекомендаций по инвентаризации имущества и финансовых обязательств: Приказ Министерства финансов Российской Федерации от 13.06.1995 г. № 49 - Текст: электронный// КонсультантПлюс. – URL: <http://www.consultant.ru>

II. Научные источники, учебные пособия

1. Абдукаримов, И.Т. Анализ финансового состояния и финансовых результатов предпринимательских структур: учебное пособие/ И.Т. Абдукаримов, М.В. Беспалов — М.: ИНФРА-М, 2019—214 с.
2. Бариленко, В.И. Комплексный анализ хозяйственной деятельности: Учебник и практикум / Под ред. В. И. Бариленко. - 1-е изд. - М.: Издательство: Издательство Юрайт, 2018. - 455с.
3. Владимиров, В.В. Основы финансового анализа: учебное пособие / В. В. Владимиров, Н.Ю. Казакова – Чебоксары: Политех, 2019. – 140 с. – ISBN 978-5-907132-61-0.
4. Войтоловский, Н. В. Экономический анализ. Основы теории. Комплексный анализ хозяйственной деятельности организации: учебник для

бакалавров / под ред. Н. В. Войтоловского, А. П. Калининой, И. И. Мазуровой. - 4-е изд., перераб. и доп. — М: Юрайт, 2019. — 548 с.

5. Комплексный анализ хозяйственной деятельности: учебник и практикум для вузов / В. И. Бариленко [и др.] ; под редакцией В. И. Бариленко. — Москва : Издательство Юрайт, 2022. — 455 с. — (Высшее образование). — ISBN 978-5-534-00713-8. — Текст: электронный // Образовательная платформа Юрайт [сайт]. — URL: <https://urait.ru/bcode/488912>

6. Савицкая, Г. В. Экономический анализ: учебник/ Г.В. Савицкая. — 14-е изд., перераб. и доп. — Москва: ИНФРА-М, 2017. — 649 с. — Текст: электронный // Znanium.com: электронно-библиотечная система.

7. Шадрина, Г. В. Бухгалтерский учет и анализ : учебник и практикум для вузов / Г. В. Шадрина, Л. И. Егорова. — Москва : Издательство Юрайт, 2020. — 429 с. — (Высшее образование). — ISBN 978-5-534-03787-6. — Текст : электронный // Образовательная платформа Юрайт [сайт]. — URL: <https://urait.ru/bcode/450479>.

III. Интернет-ресурсы

1. Всероссийская система данных о компаниях и бизнесе. [Электронный ресурс] – Режим доступа: <https://zachestnyibiznes.ru/>

2. Рейтинговое агентство «Эксперт РА»: официальный сайт. – Москва. – URL:<http://www.raexpert.ru>

3. Центральный банк Российской Федерации: официальный сайт. – Москва. – URL: <http://www.cbr.ru>

КУРСОВАЯ РАБОТА
по дисциплине
«Анализ финансово-хозяйственной деятельности»
на тему

« _____
(на материалах ...)»

Выполнил(а):
студент(ка) группы _____
_____ курса
Ф.И.О. _____
Научный руководитель:
Ф.И.О. _____
должность: _____

Чебоксары, 202_

Образец оформления содержания курсовой работы

Тема «Анализ использования собственного капитала (на материалах АО «Научно-производственный комплекс «ЭЛАРА» имени Г.А. Ильенко)»»

СОДЕРЖАНИЕ

ВВЕДЕНИЕ

1. ТЕОРЕТИЧЕСКИЕ ОСНОВЫ АНАЛИЗА ИСПОЛЬЗОВАНИЯ СОБСТВЕННОГО КАПИТАЛА ОРГАНИЗАЦИИ

1.1 Сущность собственного капитала организации

1.2 Концепции управления капиталом организации

1.3 Методы и этапы анализа использования собственного капитала

2. АНАЛИЗ ИСПОЛЬЗОВАНИЯ СОБСТВЕННОГО КАПИТАЛА В АО «НПК «ЭЛАРА»

2.1 Организационно-экономическая характеристика АО «НПК «ЭЛАРА»

2.2 Анализ состава и структуры капитала организации

2.3 Анализ собственного капитала

3. МЕРОПРИЯТИЯ ПО ПОВЫШЕНИЮ ЭФФЕКТИВНОСТИ ИСПОЛЬЗОВАНИЯ СОБСТВЕННОГО КАПИТАЛА АО «НПК «ЭЛАРА»

3.1. Проект мероприятий по повышению эффективности использования основных средств

3.2. Расчет экономической эффективности предлагаемых мероприятий

ЗАКЛЮЧЕНИЕ

СПИСОК ИСПОЛЬЗОВАННЫХ ИСТОЧНИКОВ

ПРИЛОЖЕНИЯ

Тема: «Анализ использования основных средств предприятия»

СОДЕРЖАНИЕ

ВВЕДЕНИЕ

1. ТЕОРЕТИЧЕСКИЕ ОСНОВЫ АНАЛИЗА ИСПОЛЬЗОВАНИЯ ОСНОВНЫХ СРЕДСТВ ПРЕДПРИЯТИЯ

1.1. Роль и значение анализа использования основных средств предприятия

1.2. Методы и методика анализа использования основных средств

1.3. Информационная база анализа использования основных средств

2. АНАЛИЗ ИСПОЛЬЗОВАНИЯ ОСНОВНЫХ СРЕДСТВ ЗАО «СК «ЦЕНТР» ПО МАТЕРИАЛАМ ЕГО ДЕЯТЕЛЬНОСТИ ЗА 2018-2020 ГГ.

2.1. Экономическая характеристика предприятия

2.2. Анализ состава, структуры и динамики основных средств предприятия

2.3. Анализ движения и технического состояния основных средств строительной компании

2.4. Анализ эффективности использования основных средств

3. МЕРОПРИЯТИЯ ПО ПОВЫШЕНИЮ ЭФФЕКТИВНОСТИ ИСПОЛЬЗОВАНИЯ ОСНОВНЫХ СРЕДСТВ ЗАО СК «ЦЕНТР»

**3.1. Проект мероприятий по повышению эффективности использования
основных средств**

3.2. Расчет экономической эффективности предлагаемых мероприятий

ЗАКЛЮЧЕНИЕ

СПИСОК ИСПОЛЬЗОВАННЫХ ИСТОЧНИКОВ

ПРИЛОЖЕНИЯ