



Программа составлена в соответствии с требованиями ФГОС ВО по специальности 23.05.01 «Наземные транспортно-технологические средства».

Автор(ы) Никулин Игорь Васильевич, кандидат технических наук, доцент кафедры транспортно-технологических машин

*(указать ФИО, ученую степень, ученое звание или должность)*

Программа одобрена на заседании кафедры транспортно-технологических машин (протокол № 10 от 19.05.2018 г).  
*(указать наименование кафедры)*

# 1. Перечень планируемых результатов обучения, соотнесенных с планируемыми результатами освоения образовательной программы (Цели освоения дисциплины)

1.1. Целями освоения дисциплины «Теоретическая механика» являются:

- дать будущему специалисту теоретические основы и практические рекомендации в вопросах исследования состояния равновесия и движения механических систем разнообразной природы: машин, станков, различных конструкций и пр.
- развить практические навыки формирования расчетных моделей;
- дать основные методы кинематического и динамического анализа движущегося тела и системы, связанных между собой тел.

**Задачи** освоения дисциплины состоят в следующем:

- ознакомление студентов с историей и логикой развития теоретической механики;
- изучение механической компоненты современной естественнонаучной картины мира, понятий и законов теоретической механики;
- овладение важнейшими методами решения научно-технических задач в области механики, основными алгоритмами математического моделирования механических явлений;
- формирование устойчивых навыков по применению фундаментальных положений теоретической механики при научном анализе ситуаций, с которыми выпускнику приходится сталкиваться в ходе создания новой техники и новых технологий.

## 1.2. Компетенции обучающегося, формируемые в результате освоения дисциплины

Код компетенции	Содержание компетенции (или ее части)	В результате изучения учебной дисциплины обучающиеся должны:		
		Знать	Уметь	Владеть
ПК-12	Способность проводить стандартные испытания наземных транспортно-технологических средств и их технологического оборудования	Основы анализа, исследования и моделирования процессов и объектов в научных исследованиях, проектно-конструкторской деятельности, управлении технологическими, экономическими, социальными системами	Изучать научно-техническую информацию, отечественный и зарубежный опыт по тематике исследования; выбирать и применять методы анализа, исследования и моделирования вычислительных и информационных процессов, связанных	Методами создания математических моделей процессов и объектов в научных исследованиях, проектно-конструкторской деятельности, управлении технологическими, экономическими, социальными системами.

Код компетенции	Содержание компетенции (или ее части)	В результате изучения учебной дисциплины обучающиеся должны:		
		Знать	Уметь	Владеть
			<p>с функционированием объектов профессиональной деятельности; выбирать и применять математические модели, методы, компьютерные технологии и системы поддержки принятия решений в научных исследованиях, проектно-конструкторской деятельности, управлении технологическими, экономическими, социальными системами; выбирать и преобразовывать математические модели явлений, процессов и систем с целью их эффективной программно-аппаратной реализации и их исследования средствами ВТ; разрабатывать планы, программы и методики исследования процессов и объектов в научных исследованиях, проектно-конструкторской деятельности, управлении технологическими, экономическими,</p>	

Код компетенции	Содержание компетенции (или ее части)	В результате изучения учебной дисциплины обучающиеся должны:		
		Знать	Уметь	Владеть
			социальными системами; разрабатывать планы, программы и методики исследования программно-аппаратных комплексов; проводить эксперименты по заданной методике и анализировать результаты; проводить измерения и наблюдения, составлять описания проводимых исследований; подготавливать данные для составления обзоров, отчетов и научных публикаций; составлять отчет по выполненному заданию; решать задачи аналитического характера, предполагающих выбор и многообразие актуальных способов решения задач.	

## 2. Место дисциплины в структуре ОПОП

Дисциплина «Теоретическая механика» реализуется в рамках базовой части учебного плана обучающихся очной и заочной форм обучения по специальности 23.05.01 «Наземные транспортно-технологические средства».

Дисциплина обеспечивает логическую связь, во-первых, между физикой и математикой, применяя математический аппарат к описанию и изучению физических явлений, и, во-вторых, между естественнонаучными дисциплинами и общетехническими и специальными дисциплинами.

Дисциплины учебного плана, для которых содержание данной дисциплины является опорой: Математическое моделирование; Физические основы технических измерений/Наноматериалы и нанотехнологии.

### 3. Объем дисциплины

Общая трудоемкость дисциплины составляет 4 зачетных единиц - 144 часов, из них

Семестр	Форма обучения	Распределение часов				РГР, КР, КП	Форма контроля
		Лекции	Лабораторные занятия	Практические занятия	Самостоятельная работа		
2	очная	18	18	18	54	РГР	экзамен
3	заочная	6	6	4	119	РГР	экзамен

### 4. Содержание дисциплины, структурированное по темам (разделам)

Очная форма обучения

Тема (раздел)	Распределение часов			Самостоятельная работа	Формируемые компетенции (код)
	Лекции	Лабораторные занятия	Практические занятия		
Основные понятия и аксиомы статики	2	2	2	4	ПК-12
Плоская система сходящихся сил	4	4	4	20	ПК-12
Определение реакций в опорах балочных систем под действием сосредоточенных сил и пар сил, сосредоточенных и распределенных нагрузок	4	4	4	10	ПК-12
Определение центра тяжести сложных фигур	4	4	4	10	ПК-12
Кинематика точки. Простейшие движения твердого тела	4	4	4	10	ПК-12
Итого	18	18	18	54	
Экзамен				36	

Заочная форма обучения

Тема (раздел)	Распределение часов			Самостоятельная работа	Формируемые компетенции (код)
	Лекции	Лабораторные занятия	Практические занятия		
Основные понятия и аксиомы статики	2	2	1	19	ПК-12
Плоская система сходящихся сил	2	2	1	50	ПК-12
Определение реакций в опорах балочных систем под действием сосредоточенных сил и пар сил, сосредоточенных и распределенных нагрузок	2	2	2	50	ПК-12
Итого	6	6	4	119	

Экзамен				9	
---------	--	--	--	---	--

## **5. Образовательные технологии, применяемые при освоении дисциплины**

Методика преподавания дисциплины и реализация компетентностного подхода в изложении и восприятии материала предусматривает использование следующих активных и интерактивных форм проведения групповых, индивидуальных, аудиторных занятий в сочетании с внеаудиторной работой с целью формирования и развития профессиональных навыков обучающихся: подготовку к выполнению лабораторных работ и тестирования.

## **6. Учебно-методическое обеспечение самостоятельной работы студентов**

Самостоятельная работа студентов предусмотрена учебным планом по дисциплине «Теоретическая механика» в объеме 94,7 часов по очной форме обучения и 126,7 часов по заочной форме обучения. Самостоятельная работа реализуется в рамках программы освоения дисциплины в следующих формах:

- работа с конспектом занятия (обработка текста);
- работа над учебным материалом учебника;
- решение задач, заданных на дом;
- подготовка к сдаче экзамена.

Самостоятельная работа проводится с целью: систематизации и закрепления полученных теоретических знаний и практических умений обучающихся; углубления и расширения теоретических знаний студентов; формирования умений использовать нормативную, правовую, справочную документацию, учебную и специальную литературу; развития познавательных способностей и активности обучающихся: творческой инициативы, самостоятельности, ответственности, организованности; формирование самостоятельности мышления, способностей к саморазвитию, совершенствованию и самоорганизации; формирования профессиональных компетенций; развитию исследовательских умений студентов.

Формы и виды самостоятельной работы студентов: чтение основной и дополнительной литературы – самостоятельное изучение материала по рекомендуемым литературным источникам; работа с библиотечным каталогом, самостоятельный подбор необходимой литературы; работа со словарем, справочником; поиск необходимой информации в сети Интернет; конспектирование источников; реферирование источников; составление аннотаций к прочитанным литературным источникам; составление рецензий и отзывов на прочитанный материал; составление обзора публикаций по теме; составление и разработка терминологического словаря; составление хронологической таблицы; составление библиографии (библиографической

картотеки); подготовка к различным формам текущей и промежуточной аттестации (к тестированию, контрольной работе, экзамену); выполнение домашних контрольных работ; самостоятельное выполнение практических заданий репродуктивного типа (ответы на вопросы, задачи, тесты; выполнение творческих заданий).

Технология организации самостоятельной работы обучающихся включает использование информационных и материально-технических ресурсов образовательного учреждения: библиотеку с читальным залом, компьютерные классы с возможностью работы в Интернет; аудитории (классы) для консультационной деятельности.

Перед выполнением обучающимися внеаудиторной самостоятельной работы преподаватель проводит консультирование по выполнению задания, который включает цель задания, его содержания, сроки выполнения, ориентировочный объем работы, основные требования к результатам работы, критерии оценки. Во время выполнения обучающимися внеаудиторной самостоятельной работы и при необходимости преподаватель может проводить индивидуальные и групповые консультации.

Самостоятельная работа может осуществляться индивидуально или группами обучающихся в зависимости от цели, объема, конкретной тематики самостоятельной работы, уровня сложности, уровня умений обучающихся.

Контроль самостоятельной работы студентов предусматривает: соотнесение содержания контроля с целями обучения; объективность контроля; валидность контроля (соответствие предъявляемых заданий тому, что предполагается проверить); дифференциацию контрольно-измерительных материалов.

Формы контроля самостоятельной работы: просмотр и проверка выполнения самостоятельной работы преподавателем; организация самопроверки, взаимопроверки выполненного задания в группе; обсуждение результатов выполненной работы на занятии; проведение письменного опроса; проведение устного опроса; организация и проведение индивидуального собеседования; организация и проведение собеседования с группой.

№ п/п	Вид учебно-методического обеспечения
1.	Контрольные задания (варианты).
2.	Тестовые задания.
3.	Вопросы для самоконтроля знаний.
4.	Задания для подготовки к промежуточной аттестации по дисциплине (Вопросы к экзамену)

**7. Фонд оценочных средств для проведения текущего контроля успеваемости, промежуточной аттестации по итогам освоения дисциплины**



Описание показателей и критериев оценивания компетенций на разных уровнях сформированности:

Код, наименование компетенции	Уровень сформированности	Показатели достижения заданного уровня освоения компетенции и критерии оценивания	Оценивание компетенции	Способы и средства оценивания уровня сформированности компетенции
ПК-12 Способность проводить стандартные испытания наземных транспортно-технологических средств и их технологического оборудования	Пороговый уровень	<b>знать:</b> основные теоремы статики, виды связей, основы геометрии <b>уметь:</b> определять направление реакции связей <b>владеть:</b> навыками работы с геометрическими фигурами,	удовлетворительно	Экзамен, сдача РГР
	Продвинутый уровень	<b>знать:</b> основные теоремы динамики <b>уметь:</b> определять реакции в опорах балочных систем <b>владеть:</b> навыками решения систем алгебраических уравнений	хорошо	Экзамен, сдача РГР
	Высокий уровень	<b>знать:</b> центр масс, виды движения <b>уметь:</b> определять центр масс сложных фигур, составлять уравнения движения по графикам <b>владеть:</b> навыками решения задач физических задач	отлично	Экзамен, сдача РГР

## ОЦЕНОЧНЫЕ СРЕДСТВА ПРОМЕЖУТОЧНОГО КОНТРОЛЯ (вопросы для зачета/экзамена)

### Статика

1. Основные понятия и аксиомы статики
2. Силы и реакции связей
3. Плоская система сходящихся сил
4. Определение равнодействующей геометрическим методом
5. Определение равнодействующей алгебраическим методом
6. Условие равновесия плоской системы сходящихся сил
7. Пара сил, момент пары сил
8. Теорема Пуансо (основная теорема статики).
9. Группы уравнений равновесия
10. Виды нагрузок и разновидности опор
11. Пространственная система сходящихся сил
12. Произвольная пространственная система сил
13. Сила тяжести. Центр тяжести плоских фигур

### Кинематика

1. Основные понятия кинематики

2. Анализ видов и кинетических параметров движения
3. Простейший движения твердого тела
4. Сложное движение точки
5. Метод разложения сложного движения на поступательное и вращательное

6. Плоскопараллельное движение твердого тела
7. Мгновенный центр скоростей и способы его определения

### Динамика

1. Основные понятия и аксиомы динамики.
2. Понятие о трении. Виды трения.
3. Движение материальной точки.
4. Принцип Даламбера( принцип кинетостатики)
5. Работа и мощность.
6. Мощность при поступательном движении. КПД.
7. Теорема об изменении количества движения
8. Теорема об изменении кинетической энергии
9. Основы динамики системы материальных точек
10. Момент инерции некоторых тел

(Фонд оценочных средств представлен в приложении к рабочей программе).

## **8.2. Контрольные задания и материалы, необходимые для оценки знаний, умений и навыков и (или) опыта деятельности, характеризующих этапы формирования компетенций в процессе освоения образовательной программы**

### **8.2.1. Контрольные вопросы по темам (разделам) для опроса на занятиях**

Тема (раздел)	Вопросы
Основные понятия и аксиомы статики	Цель, задачи, предмет курса. Связь курса с другими предметами.
	Роль теоретической механики в современном мире.
	Аксиомы статики
Плоская система сходящихся сил	Сходящиеся силы, многоугольник сил
	Порядок нахождения равнодействующей геометрическим способом
	Порядок нахождения равнодействующей аналитическим способом
Определение реакций в опорах балочных систем под действием сосредоточенных сил и пар сил, сосредоточенных и распределенных нагрузок	Виды нагрузок
	Виды уравнений равновесия
	Определение реакция в опорах
Определение центра тяжести	Центры тяжести плоских фигур

сложных фигур	Определение центра тяжести сложных фигур
	Определение центра тяжести составного сечения, состоящих из швеллеров, двутавров листов
Кинематика точки. Простейшие движения твердого тела. Сложное движение	Виды движения точки
	Основные законы динамики. Определение уравнений движений точки на участках и построение графиков
	Определение сложного движения точки: переносное, относительное и абсолютное движения
Динамика материальной точки, твердого тела и механической системы	Динамика общих законов движения материальной точки под действием приложенных к точке сил.
	Механическая система, совокупность материальных точек, определенным образом взаимодействующих друг с другом.
	Твердое тело – поступательное движение, вращение вокруг неподвижной оси, плоскопараллельное, сферическое и общий случай движения.

### Шкала оценивания

Шкала оценивания	Критерии оценивания
«Отлично»	Обучающийся глубоко и содержательно раскрывает тему доклада, не допустив ошибок. Ответ носит развернутый и исчерпывающий характер.
«Хорошо»	Обучающийся в целом раскрывает тему доклада, однако ответ хотя бы на один из них не носит развернутого и исчерпывающего характера.
«Удовлетворительно»	Обучающийся в целом раскрывает тему доклада и допускает ряд неточностей, фрагментарно раскрывает содержание теоретических вопросов или их раскрывает содержательно, но допуская значительные неточности.
«Неудовлетворительно»	Обучающийся не владеет выбранной темой

#### 8.2.3. Оценочные средства остаточных знаний (тест)

##### 1. Сколько аксиом статики?

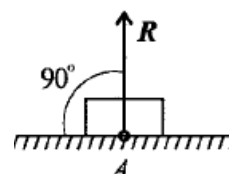
- a) Две
- b) Три
- c) Четыре
- d) Пять

##### 2. Единица измерения силы:

- a)  $\text{Кг} \cdot \text{м} / \text{с}$
- b)  $\text{Кг} \cdot \text{м} / \text{с}^2$
- c)  $\text{Кг} \cdot \text{с} / \text{м}$
- d)  $\text{Кг} \cdot \text{с} / \text{м}^2$

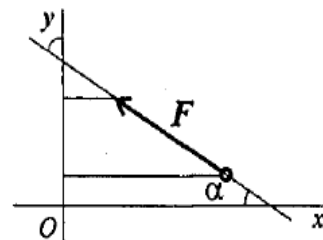
3. Какой вид связи изображен на рисунке?

- a) Гибкая связь
- b) Жесткая опора
- c) Гладкая опора
- d) Гладкая связь



4. Выражение для расчета проекции силы  $F$  на ось  $Oy$ , указанной на рисунке имеет вид:

- a)  $F = F \cos \alpha$
- b)  $F = F \cos(180 - \alpha)$
- c)  $F = F \sin \alpha$
- d)  $F = -F \cos \alpha$

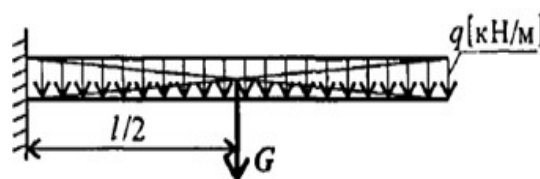


5. Модуль главного вектора вычисляется по формуле:

- a)  $F_{zn} = \sqrt{F_x + F_y}$
- b)  $F_{zn} = \sqrt{F_x^2 + F_y^2}$
- c)  $F_{zn} = \sqrt{F_x^2 - F_y^2}$
- d)  $F_{zn} = \sqrt{F_x - F_y}$

6. На рисунке  $G$  называется:

- a) Равнодействующая распределенной нагрузки
- b) Равнодействующая сосредоточенной нагрузки
- c) Вектор силы
- d) Сосредоточенная нагрузка



7. С помощью следующую формулы  $r$  вычисляется:

- a) Касательное ускорение
- b) Полное ускорение
- c) Нормальное ускорение
- d) Полное касательное ускорение

8. Движение тела (точки) относительно неподвижной системы отсчета называется:

- a) Сложным
- b) Простым
- c) Абсолютным
- d) Переносным

9. МЦС - это:

- a) Мгновенный центр схождения
- b) Малый центр связывания
- c) Мгновенный центр скоростей
- d) Малый центр скоростей

**10. Принцип Даламбера в виде формулы можно записать в виде:**

a)  $\sum_0^n F_k + \sum_0^n R_k - F_{ин} = 0$

b)  $\sum_0^n F_k - \sum_0^n R_k - F_{ин} = 0$

c)  $\sum_0^n F_k + \sum_0^n R_k + F_{ин} = 0$

d)  $\sum_0^n F_k - \sum_0^n R_k + F_{ин} = 0$

**11. Косинус угла равнодействующей с осью Oх можно посчитать по формуле:**

a)  $\cos \alpha_{\Sigma x} = \frac{F_{\Sigma y}}{F_{\Sigma}}$

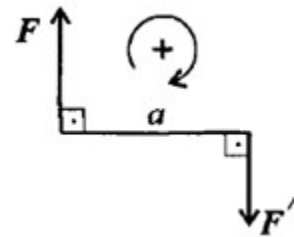
b)  $\cos \alpha_{\Sigma x} = \frac{F_{\Sigma x}}{F_{\Sigma}}$

c)  $\cos \alpha_{\Sigma x} = \frac{F_{\Sigma x}}{F_{\Sigma y}}$

d)  $\cos \alpha_{\Sigma x} = \frac{F_{\Sigma}}{F_{\Sigma y}}$

**12. На данном рисунке изображен:**

- a) Момент сил
- b) Момент пары сил
- c) Пара сил
- d) Положительная пара



**13. «Силу можно перенести параллельно линии ее действия силы, при этом нужно добавить пару сил с моментом, равным произведению модуля силы на расстоянии, на которое перенесен сила». Речь идет о теореме:**

- a) Вариньона
- b) Пуансо
- c) Даламбера
- d) Ньютона

**14. Реакция шарнирно-подвижной опоры направлена:**

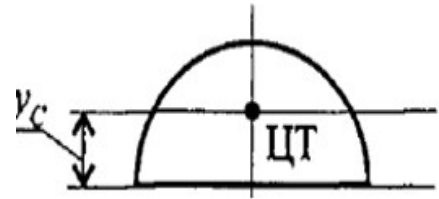
- a) Перпендикулярная опорной поверхности
- b) Параллельно опорной поверхности
- c) По направлению часовой стрелки
- d) Против направления часовой стрелки

**15. Равнодействующую пространственной системы сил можно определить, построив:**

- a) Пространственный треугольник сил
- b) Пространственный параллелограмм сил
- c) Пространственный многоугольник сил
- d) Пространственный квадрат сил

**16. Координаты центра тяжести по оси у заданной фигуры можно найти по формуле:**

- a)  $y_c = \frac{4\pi}{3R}$
- b)  $y_c = \frac{4R}{3\pi}$
- c)  $y_c = \frac{3\pi}{4R}$
- d)  $y_c = \frac{4R}{3\pi}$



**17. Уравнение вида  $\varphi = \varphi_0 + \omega_0 t + \frac{\varepsilon t^2}{2}$  называется:**

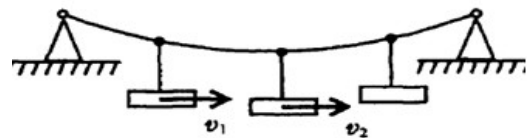
- a) Законом равномерного движения тела по окружности
- b) Законом равноускоренного движения тела по окружности
- c) Законом равнозамедленного движения тела по окружности
- d) Законом движения тела по окружности

**18. Абсолютная скорость точки в каждый момент времени равна геометрической сумме переносной и относительной скоростей в случае:**

- a) Относительного движения
- b) Поступательного движения
- c) Сложного движения
- d) Равноускоренного движения

**19. На рисунке представлено:**

- a) Поступательное движение
- b) Относительное движение
- c) Вращательное движение
- d) Центральное движение



**20. Произведение постоянного вектора силы на некоторый промежуток времени, в течение которого действует эта сила называется:**

- a) Моментом силы
- b) Импульсом
- c) Моментов вращения
- d) Импульсом силы

**21. Система уравнений вида:**

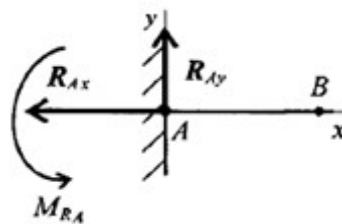
- a) Первая форма уравнения равновесия
- b) Вторая форма уравнения равновесия
- c) Третья форму уравнения равновесия
- d) Четвертая форма уравнения

$$\begin{cases} \sum_0^n m_A(\mathbf{F}_k) = 0; \\ \sum_0^n m_B(\mathbf{F}_k) = 0; \\ \sum_0^n m_C(\mathbf{F}_k) = 0. \end{cases}$$

равновесия

22. Какой вид связи показан на рисунке:

- a) Шарнирно-подвижная опора
- b) Шарнирно-неподвижная опора
- c) Защемление
- d) Гладкая опора



23. Линейная скорость точки с угловой связана по формуле:

- a)  $v = \omega r$
- b)  $v = \frac{\omega}{r}$
- c)  $v = \frac{\omega^2}{r}$
- d)  $v = \omega r^2$

24. Движение подвижной системы отсчета относительно неподвижной называют:

- a) Абсолютным
- b) Относительным
- c) Переносным
- d) Плоским

25. У антифрикционных материалов коэффициент трения изменяется в пределах:

- a) 0.1-0.3
- b) 0.3-0.5
- c) 0.5-0.7
- d) 0.8-1

26. На рисунке буквами  $F$  и  $S$  обозначаются:

- a) Силы перемещения и сопротивления соответственно
- b) Силы сопротивления и перемещения соответственно
- c) Силы инерции и перемещения соответственно
- d) Силы инерции и реактивная сила соответственно



27. Вектор импульса силы по направлению совпадает:

- a) С вектором силы
- b) С вектором ускорения
- c) С вектором скорости
- d) С вектором перемещения

**28. Момент инерции сплошного цилиндра можно найти по формуле:**

- a)  $J_z = mr^2$
- b)  $J_z = \frac{mr^2}{2}$
- c)  $J_z = mr^3$
- d)  $J_z = \frac{mr^3}{2}$

**29. Произведение окружной силы на радиус называют:**

- a) Вращающим моментом
- b) Вращательным моментом
- c) Поворотным моментом
- d) Криволинейным моментом

**30. Данная система уравнения называется:**

- a) Первой формой уравнения равновесия
- b) Основной формой уравнения равновесия
- c) Второй формой уравнения равновесия
- d) Третьей формой уравнения равновесия

$$\left. \begin{cases} \sum_0^n F_{kx} = 0; \\ \sum_0^n F_{ky} = 0; \\ \sum_0^n m_A(F_k) = 0; \\ \sum_0^n m_B(F_k) = 0; \\ \sum_0^n m_C(F_k) = 0 \end{cases} \right\} \text{уравнения моментов.}$$

Матрица ответов по тестам  
по дисциплине Теоретическая механика

1	D
2	B
3	A
4	D
5	B
6	D
7	D
8	C
9	C
10	C
11	D
12	B
13	B
14	A
15	C
16	B
17	B



18	C
19	A
20	D
21	C
22	C
23	A
24	C
25	A
26	B
27	A
28	B
29	A
30	B

#### **Шкала оценивания результатов тестирования**

% верных решений (ответов)	Шкала оценивания
85 - 100	отлично
70 - 84	хорошо
50- 69	удовлетворительно
0 - 49	неудовлетворительно

### **8.2.4. ОЦЕНОЧНЫЕ СРЕДСТВА ПРОМЕЖУТОЧНОГО КОНТРОЛЯ**

**Вопросы (задания) для экзамена:**

#### **Статика**

1. Основные понятия и аксиомы статики
2. Силы и реакции связей
3. Плоская система сходящихся сил
4. Определение равнодействующей геометрическим методом
5. Определение равнодействующей алгебраическим методом
6. Условие равновесия плоской системы сходящихся сил
7. Пара сил, момент пары сил
8. Теорема Пуансо (основная теорема статики).
9. Группы уравнений равновесия
10. Виды нагрузок и разновидности опор
11. Пространственная система сходящихся сил
12. Произвольная пространственная система сил
13. Сила тяжести. Центр тяжести плоских фигур

#### **Кинематика**

1. Основные понятия кинематики
2. Анализ видов и кинетических параметров движения
3. Простейшие движения твердого тела
4. Сложное движение точки

5. Метод разложения сложного движения на поступательное и вращательное движения
6. Плоскопараллельное движение твердого тела
7. Мгновенный центр скоростей и способы его определения

### Динамика

11. Основные понятия и аксиомы динамики.
12. Понятие о трении. Виды трения.
13. Движение материальной точки.
14. Принцип Даламбера (принцип кинетостатики)
15. Работа и мощность.
16. Мощность при поступательном движении. КПД.
17. Теорема об изменении количества движения
18. Теорема об изменении кинетической энергии
19. Основы динамики системы материальных точек
20. Момент инерции некоторых тел

### 8.3. Методические материалы, определяющие процедуры оценивания знаний, умений, навыков и (или) опыта деятельности, характеризующих этапы формирования компетенций

Основной целью проведения промежуточной аттестации является определение степени достижения целей по учебной дисциплине или ее разделам. Осуществляется это проверкой и оценкой уровня теоретической знаний, полученных обучающимися, умения применять их в решении практических задач, степени овладения обучающимися практическими навыками и умениями в объеме требований рабочей программы по дисциплине, а также их умение самостоятельно работать с учебной литературой.

Организация проведения промежуточной аттестации регламентирована «Положением об организации образовательного процесса в федеральном государственном автономном образовательном учреждении «Московский политехнический университет».

8.3.1. Показатели оценивания компетенций на различных этапах их формирования, достижение обучающимися планируемых результатов обучения по дисциплине

ПК-12 Способность проводить стандартные испытания наземных транспортно-технологических средств и их технологического оборудования				
Этап (уровень)	Критерии оценивания			
	неудовлетворительно	удовлетворительно	хорошо	отлично
знать	Обучающийся демонстрирует полное отсутствие или недостаточное соответствие следующих знаний:	Обучающийся демонстрирует неполное соответствие следующих знаний: основы анализа, исследования и моделирования процессов и	Обучающийся демонстрирует частичное соответствие следующих знаний: основы анализа,	Обучающийся демонстрирует полное соответствие следующих знаний: основы анализа, исследования и

	<p>основы анализа, исследования и моделирования процессов и объектов в научных исследованиях, проектно-конструкторской деятельности, управлении технологическими, экономическими, социальными системами.</p>	<p>объектов в научных исследованиях, проектно-конструкторской деятельности, управлении технологическими, экономическими, социальными системами.</p>	<p>исследования и моделирования процессов и объектов в научных исследованиях, проектно-конструкторской деятельности, управлении технологическими, экономическими, социальными системами.</p>	<p>моделирования процессов и объектов в научных исследованиях, проектно-конструкторской деятельности, управлении технологическими, экономическими, социальными системами.</p>
<p><b>уметь</b></p>	<p>Обучающийся не умеет или в недостаточной степени умеет выполнять:</p> <ul style="list-style-type: none"> <li>- изучать научно-техническую информацию, отечественный и зарубежный опыт по тематике исследования;</li> <li>- выбирать и применять методы анализа, исследования и моделирования вычислительных и информационных процессов, связанных с функционированием объектов профессиональной деятельности;</li> <li>- выбирать и применять математические модели, методы, компьютерные технологии и системы поддержки принятия решений в научных исследованиях, проектно-конструкторской деятельности, управлении технологическими, экономическими, социальными системами;</li> <li>- выбирать и преобразовывать математические модели явлений, процессов и систем с целью их эффективной программно-аппаратной реализации и их исследования средствами ВТ;</li> <li>- разрабатывать планы, программы и методики исследования процессов и объектов в научных</li> </ul>	<p>Обучающийся демонстрирует неполное соответствие следующих умений:</p> <ul style="list-style-type: none"> <li>- изучать научно-техническую информацию, отечественный и зарубежный опыт по тематике исследования;</li> <li>- выбирать и применять методы анализа, исследования и моделирования вычислительных и информационных процессов, связанных с функционированием объектов профессиональной деятельности;</li> <li>- выбирать и применять математические модели, методы, компьютерные технологии и системы поддержки принятия решений в научных исследованиях, проектно-конструкторской деятельности, управлении технологическими, экономическими, социальными системами;</li> <li>- выбирать и преобразовывать математические модели явлений, процессов и систем с целью их эффективной программно-аппаратной реализации и их исследования средствами ВТ;</li> <li>- разрабатывать планы, программы и методики исследования процессов и объектов в научных</li> </ul>	<p>Обучающийся демонстрирует частичное соответствие следующих умений:</p> <ul style="list-style-type: none"> <li>- изучать научно-техническую информацию, отечественный и зарубежный опыт по тематике исследования;</li> <li>- выбирать и применять методы анализа, исследования и моделирования вычислительных и информационных процессов, связанных с функционированием объектов профессиональной деятельности;</li> <li>- выбирать и применять математические модели, методы, компьютерные технологии и системы поддержки принятия решений в научных исследованиях, проектно-конструкторской деятельности, управлении технологическими, экономическими, социальными системами;</li> <li>- выбирать и преобразовывать</li> </ul>	<p>Обучающийся демонстрирует полное соответствие следующих умений:</p> <ul style="list-style-type: none"> <li>- изучать научно-техническую информацию, отечественный и зарубежный опыт по тематике исследования;</li> <li>- выбирать и применять методы анализа, исследования и моделирования вычислительных и информационных процессов, связанных с функционированием объектов профессиональной деятельности;</li> <li>- выбирать и применять математические модели, методы, компьютерные технологии и системы поддержки принятия решений в научных исследованиях, проектно-конструкторской деятельности, управлении технологическими, экономическими, социальными системами;</li> <li>- выбирать и преобразовывать математические</li> </ul>

	<p>исследованиях, проектно-конструкторской деятельности, управлении технологическими, экономическими, социальными системами;</p> <ul style="list-style-type: none"> <li>- разрабатывать планы, программы и методики исследования программно-аппаратных комплексов;</li> <li>- проводить эксперименты по заданной методике и анализировать результаты;</li> <li>- проводить измерения и наблюдения, составлять описания проводимых исследований;</li> <li>- подготавливать данные для составления обзоров, отчетов и научных публикаций;</li> <li>- составлять отчет по выполненному заданию;</li> <li>- решать задачи аналитического характера, предполагающих выбор и многообразие актуальных способов решения задач.</li> </ul>	<p>исследованиях, проектно-конструкторской деятельности, управлении технологическими, экономическими, социальными системами;</p> <ul style="list-style-type: none"> <li>- разрабатывать планы, программы и методики исследования программно-аппаратных комплексов;</li> <li>- проводить эксперименты по заданной методике и анализировать результаты;</li> <li>- проводить измерения и наблюдения, составлять описания проводимых исследований;</li> <li>- подготавливать данные для составления обзоров, отчетов и научных публикаций;</li> <li>- составлять отчет по выполненному заданию;</li> <li>- решать задачи аналитического характера, предполагающих выбор и многообразие актуальных способов решения задач.</li> </ul>	<p>математические модели явлений, процессов и систем с целью их эффективной программно-аппаратной реализации и их исследования средствами ВТ;</p> <ul style="list-style-type: none"> <li>- разрабатывать планы, программы и методики исследования процессов и объектов в научных исследованиях, проектно-конструкторской деятельности, управлении технологическими, экономическими, социальными системами;</li> <li>- разрабатывать планы, программы и методики исследования программно-аппаратных комплексов;</li> <li>- проводить эксперименты по заданной методике и анализировать результаты;</li> <li>- проводить измерения и наблюдения, составлять описания проводимых исследований;</li> <li>- подготавливать данные для составления обзоров, отчетов и научных публикаций;</li> <li>- составлять отчет по выполненному заданию;</li> <li>- решать задачи аналитического характера, предполагающих выбор и многообразие</li> </ul>	<p>модели явлений, процессов и систем с целью их эффективной программно-аппаратной реализации и их исследования средствами ВТ;</p> <ul style="list-style-type: none"> <li>- разрабатывать планы, программы и методики исследования процессов и объектов в научных исследованиях, проектно-конструкторской деятельности, управлении технологическими, экономическими, социальными системами;</li> <li>- разрабатывать планы, программы и методики исследования программно-аппаратных комплексов;</li> <li>- проводить эксперименты по заданной методике и анализировать результаты;</li> <li>- проводить измерения и наблюдения, составлять описания проводимых исследований;</li> <li>- подготавливать данные для составления обзоров, отчетов и научных публикаций;</li> <li>- составлять отчет по выполненному заданию;</li> <li>- решать задачи аналитического характера, предполагающих выбор и многообразие актуальных способов решения</li> </ul>
--	---	---	--	---

			актуальных способов решения задач.	задач.
<b>владеть</b>	Обучающийся не владеет или в недостаточной степени владеет: методами создания математических моделей процессов и объектов в научных исследованиях, проектно-конструкторской деятельности, управлении технологическими, экономическими, социальными системами.	Обучающийся владеет в неполном объеме и проявляет недостаточность владения: методами создания математических моделей процессов и объектов в научных исследованиях, проектно-конструкторской деятельности, управлении технологическими, экономическими, социальными системами.	Обучающимся допускаются незначительные ошибки, неточности, затруднения, частично владеет: методами создания математических моделей процессов и объектов в научных исследованиях, проектно-конструкторской деятельности, управлении технологическими, экономическими, социальными системами.	Обучающийся свободно применяет полученные навыки, в полном объеме владеет: методами создания математических моделей процессов и объектов в научных исследованиях, проектно-конструкторской деятельности, управлении технологическими, экономическими, социальными системами.

## 9. Электронная информационно-образовательная среда

Каждый обучающийся в течение всего периода обучения обеспечивается индивидуальным неограниченным доступом к электронной информационно-образовательной среде Чебоксарского института (филиала) Московского политехнического университета из любой точки, в которой имеется доступ к информационно-телекоммуникационной сети «Интернет» (далее – сеть «Интернет»), как на территории филиала, так и вне ее. Электронная информационно-образовательная среда – совокупность информационных и телекоммуникационных технологий, соответствующих технологических средств, обеспечивающих освоение обучающимися образовательных программ в полном объеме независимо от места нахождения обучающихся.

Электронная информационно-образовательная среда обеспечивает:

- а) доступ к учебным планам, рабочим программам дисциплин (модулей), практик, электронным учебным изданиям и электронным образовательным ресурсам, указанным в рабочих программах дисциплин (модулей), практик;
- б) формирование электронного портфолио обучающегося, в том числе сохранение его работ и оценок за эти работы;
- в) фиксацию хода образовательного процесса, результатов промежуточной аттестации и результатов освоения программы бакалавриата;
- г) проведение учебных занятий, процедур оценки результатов обучения, реализация которых предусмотрена с применением электронного обучения, дистанционных образовательных технологий;

д) взаимодействие между участниками образовательного процесса, в том числе синхронное и (или) асинхронное взаимодействия посредством сети «Интернет».

Функционирование электронной информационно-образовательной среды обеспечивается соответствующими средствами информационно-коммуникационных технологий и квалификацией работников, ее использующих и поддерживающих. Функционирование электронной информационно-образовательной среды соответствует законодательству Российской Федерации. Основными составляющими ЭИОС филиала являются:

а) сайт института в сети Интернет, расположенный по адресу [www.polytech21.ru](http://www.polytech21.ru), <https://chebpolytech.ru/> который обеспечивает: - доступ обучающихся к учебным планам, рабочим программам дисциплин, практик, к изданиям электронных библиотечных систем, электронным информационным и образовательным ресурсам, указанных в рабочих программах (разделы сайта «Сведения об образовательной организации»); - информирование обучающихся обо всех изменениях учебного процесса (новостная лента сайта, лента анонсов); - взаимодействие между участниками образовательного процесса (подразделы сайта «Задать вопрос директору»);

б) официальные электронные адреса подразделений и сотрудников института с Яндекс-доменом @polytech21.ru (список контактных данных подразделений Филиала размещен на официальном сайте Филиала в разделе «Контакты», списки контактных официальных электронных данных преподавателей размещены в подразделах «Кафедры») обеспечивают взаимодействие между участниками образовательного процесса;

в) личный кабинет обучающегося (портфолио) (вход в личный кабинет размещен на официальном сайте Филиала в разделе «Студенту» подразделе «Электронная информационно-образовательная среда») включает в себя портфолио студента, электронные ведомости, рейтинг студентов и обеспечивает:

- фиксацию хода образовательного процесса, результатов промежуточной аттестации и результатов освоения образовательных программ обучающимися,

- формирование электронного портфолио обучающегося, в том числе с сохранение работ обучающегося, рецензий и оценок на эти работы,

г) электронные библиотеки, включающие электронные каталоги, полнотекстовые документы и обеспечивающие доступ к учебно-методическим материалам, выпускным квалификационным работам и т.д.: Чебоксарского института (филиала) - «ИРБИС»

д) электронно-библиотечные системы (ЭБС), включающие электронный каталог и полнотекстовые документы: - «ЛАНЬ» - [www.e.lanbook.com](http://www.e.lanbook.com) - Образовательная платформа Юрайт - <https://urait.ru>

е) платформа цифрового образования Политеха - <https://lms.mospolytech.ru/>

ж) система «Антиплагиат» - <https://www.antiplagiat.ru/>

з) система электронного документооборота DIRECTUM Standard — обеспечивает документооборот между Филиалом и Университетом;

и) система «1С Управление ВУЗом Электронный деканат» (Московский политехнический университет) обеспечивает фиксацию хода образовательного процесса, результатов промежуточной аттестации и результатов освоения образовательных программ обучающимися;

к) система «POLYTECH systems» обеспечивает информационное, документальное автоматизированное сопровождение образовательного процесса;

л) система «Абитуриент» обеспечивает документальное автоматизированное сопровождение работы приемной комиссии.

## **10. Перечень основной и дополнительной учебной литературы, необходимой для освоения дисциплины**

### Основная литература

1. Теоретическая механика. Краткий курс : учебник для вузов / В. Д. Бертяев, Л. А. Булатов, А. Г. Митяев, В. Б. Борисевич. — 2-е изд., перераб. и доп. — Москва : Издательство Юрайт, 2023. — 168 с. — (Высшее образование). — ISBN 978-5-534-13208-3. — Текст : электронный // Образовательная платформа Юрайт [сайт]. — URL: <https://urait.ru/bcode/517437>.

2. Лукашевич, Н. К. Теоретическая механика : учебник для вузов / Н. К. Лукашевич. — 2-е изд., испр. и доп. — Москва : Издательство Юрайт, 2023. — 266 с. — (Высшее образование). — ISBN 978-5-534-02524-8. — Текст : электронный // Образовательная платформа Юрайт [сайт]. — URL: <https://urait.ru/bcode/513375>.

### Дополнительная литература

1. Теоретическая механика : учебное пособие / Е. В. Матвеева, М. А. Васечкин, Е. В. Литвинов, М. А. Акенченко. — Воронеж : ВГУИТ, 2023. — 51 с. — ISBN 978-5-00032-641-1. — Текст : электронный // Лань : электронно-библиотечная система. — URL: <https://e.lanbook.com/book/345266>. — Режим доступа: для авториз. пользователей.

2. Теоретическая механика : учебное пособие / составители С. С. Алатырев [и др.]. — Чебоксары : ЧГАУ, 2021. — 61 с. — Текст : электронный // Лань : электронно-библиотечная система. — URL: <https://e.lanbook.com/book/192814>. — Режим доступа: для авториз. пользователей.

### Периодика

1. 5 колесо : отраслевой журнал. URL: <https://5koleso.ru>. - Текст : электронный.

2. Вестник Сибирского государственного автомобильно-дорожного университета : Научный рецензируемый журнал. URL: <https://vestnik.sibadi.org/jour/index>. - Текст : электронный.

11. Профессиональные базы данных и информационно-справочные системы

Профессиональная база данных и информационно-справочные системы	Информация о праве собственности (реквизиты договора)
<p>Ассоциация инженерного образования России <a href="http://www.ac-raee.ru/">http://www.ac-raee.ru/</a></p>	<p>Совершенствование образования и инженерной деятельности во всех их проявлениях, относящихся к учебному, научному и технологическому направлениям, включая процессы преподавания, консультирования, исследования, разработки инженерных решений, включая нефтегазовую отрасль, трансфера технологий, оказания широкого спектра образовательных услуг, обеспечения связей с общественностью, производством, наукой и интеграции в международное научно-образовательное пространство. Свободный доступ</p>
<p>Все об автомобильных марках <a href="https://proautomarki.ru/kto-izobrel-avtomobil/">https://proautomarki.ru/kto-izobrel-avtomobil/</a></p>	<p>Описание истории создания автомобилей в мире и в России. Свободный доступ</p>
<p>История автомобилей <a href="https://autohs.ru/avtomobili/legkovye/istoriya-razvitiya-avtomobilya-rannie-gody.html">https://autohs.ru/avtomobili/legkovye/istoriya-razvitiya-avtomobilya-rannie-gody.html</a></p>	<p>Автомобиль величайшее изобретение, навсегда изменившее человечество. История развития автомобиля тесно связана с великими изобретателями и инженерами. Но в отличие от других крупных изобретений, оригинальная идея автомобиля не может быть приписана одному человеку. Над ней работали множество людей из разных стран мира. На этом сайте речь пойдет о начальном этапе развития автомобиля. Свободный доступ</p>
<p>Научная электронная библиотека Elibrary <a href="http://elibrary.ru/">http://elibrary.ru/</a></p>	<p>Научная электронная библиотека eLIBRARY.RU - это крупнейший российский информационно-аналитический портал в области науки, технологии, медицины и образования, содержащий рефераты и полные тексты более 26 млн научных статей и публикаций, в том числе электронные версии более 5600 российских научно-технических журналов, из которых более 4800 журналов в открытом доступе. Свободный доступ</p>
<p>Трактор. История развития тракторной техники</p>	<p>Трактор - это самодвижущаяся</p>



Профессиональная база данных и информационно-справочные системы	Информация о праве собственности (реквизиты договора)
<a href="http://i-kiss.ru/rubrika/traktora">http://i-kiss.ru/rubrika/traktora</a>	(гусеничная или колёсная) машина, предназначенная для выполнения сельскохозяйственных, дорожно-строительных, землеройных, транспортных и других работ в агрегате с прицепными, навесными или стационарными машинами, механизмами и приспособлениями. Слово «трактор» происходит от английского слово «track». Трак - это основной элемент, из которого собирается гусеница. Свободный доступ
Профессия инженер-механик <a href="https://www.profguide.io/professions/injener_mehanik.html">https://www.profguide.io/professions/injener_mehanik.html</a>	Инженер-механик (mechanical engineer) – это специалист, который занимается проектированием, конструированием и эксплуатацией механического оборудования, машин, аппаратов в различных сферах производства и народного хозяйства. Свободный доступ
Федеральный портал «Российское образование» <a href="http://www.edu.ru">http://www.edu.ru</a>	Федеральный портал «Российское образование» – уникальный интернет-ресурс в сфере образования и науки. Ежедневно публикует самые актуальные новости, анонсы событий, информационные материалы для широкого круга читателей. Ежедневно на портале размещаются эксклюзивные материалы, интервью с ведущими специалистами – педагогами, психологами, учеными, репортажи и аналитические статьи. Читатели получают доступ к нормативно-правовой базе сферы образования, они могут пользоваться самыми различными полезными сервисами – такими, как онлайн-тестирование, опросы по актуальным темам и т.д.

Название организации	Сокращённое название	Организационно-правовая форма	Отрасль (область деятельности)	Официальный сайт
Ассоциация международных автомобильных перевозчиков	АСМАП	Ассоциация является некоммерческой организацией Ассоциация является юридическим лицом	Координация деятельности членов Ассоциации и представления и защиты их интересов в сфере перевозок грузов и пассажиров в международном автомобильном	<a href="https://www.asmap.ru/index.php">https://www.asmap.ru/index.php</a>

Название организации	Сокращённое название	Организационно-правовая форма	Отрасль (область деятельности)	Официальный сайт
			сообщении	
Российский союз инженеров	РСИ	Общероссийская общественная организация «Российский союз инженеров» (далее именуемая «Союз») является основанным на членстве общественным объединением, созданным в форме общественной организации	Защита общих интересов и достижения уставных целей объединившихся граждан, осуществляющих свою деятельность на территории более половины субъектов Российской Федерации	<a href="http://российский-союз-инженеров.рф/">http://российский-союз-инженеров.рф/</a>
Ассоциация «Российские автомобильные дилеры»	РОАД	Некоммерческая организация – объединение юридических лиц	Координация предпринимательской деятельности, представление и защита общих имущественных интересов в области автомобильного дилерства	<a href="https://www.asroad.org/">https://www.asroad.org/</a>

## 12. Программное обеспечение (лицензионное и свободно распространяемое), используемое при осуществлении образовательного процесса

Аудитория	Программное обеспечение	Информация о праве собственности (реквизиты договора, номер лицензии и т.д.)
Учебная аудитория для проведения учебных занятий всех видов, предусмотренных программой бакалавриата/специалитета/магистратуры, оснащенная оборудованием и техническими средствами обучения, состав которых определяется в рабочих программах дисциплин (модулей) Кабинет технологии производства и ремонта машин помещение №2166	Kaspersky Endpoint Security Стандартный Educational Renewal 2 года. Band S: 150-249	Номер лицензии 2B1E-211224-064549-2-19382 Сублицензионный договор №821_832.223.3К/21 от 24.12.2021 до 31.12.2023
	Windows 7 OLPNLAcdmc	договор №Д03 от 30.05.2012) с допсоглашениями от 29.04.14 и 01.09.16 (бессрочная лицензия)
	Google Chrome	Свободное распространяемое программное обеспечение (бессрочная лицензия)
	Zoom	свободно распространяемое программное обеспечение (бессрочная лицензия)
	Microsoft Office Standard 2007(Microsoft DreamSpark Premium Electronic Software Delivery Academic(Microsoft Open License	номер лицензии-42661846 от 30.08.2007) с допсоглашениями от 29.04.14 и 01.09.16 (бессрочная лицензия)
Помещение для самостоятельной работы обучающихся Помещение № 1126	Kaspersky Endpoint Security Стандартный Educational Renewal 2 года. Band S: 150-249	Номер лицензии 2B1E-211224-064549-2-19382 Сублицензионный договор №821_832.223.3К/21 от 24.12.2021 до 31.12.2023
	Windows 7 OLPNLAcdmc	договор №Д03 от 30.05.2012) с допсоглашениями от 29.04.14 и 01.09.16 (бессрочная лицензия)
	AdobeReader	свободно распространяемое программное обеспечение (бессрочная лицензия)
	Гарант	Договор № 735_480.2233К/20 от 15.12.2020
	Yandex браузер	свободно распространяемое программное обеспечение (бессрочная лицензия)
Microsoft Office Standard 2007(Microsoft DreamSpark Premium Electronic Software Delivery Academic(Microsoft Open License	номер лицензии-42661846 от 30.08.2007) с допсоглашениями от 29.04.14 и 01.09.16 (бессрочная лицензия)	

Аудитория	Программное обеспечение	Информация о праве собственности (реквизиты договора, номер лицензии и т.д.)
	Zoom	свободно распространяемое программное обеспечение (бессрочная лицензия)
	AIMP	отечественное свободно распространяемое программное обеспечение (бессрочная лицензия)

### 13. Материально-техническое обеспечение дисциплины

Тип и номер помещения	Перечень основного оборудования и технических средств обучения
Учебная аудитория для проведения учебных занятий всех видов, предусмотренных программой бакалавриата/специалитета/ магистратуры, оснащенная оборудованием и техническими средствами обучения, состав которых определяется в рабочих программах дисциплин (модулей) Кабинет технологии производства и ремонта машин помещение №216б	Оборудование: комплект мебели для учебного процесса; доска учебная; стенды Технические средства обучения: компьютерная техника; мультимедийное оборудование (проектор, экран)
Помещение для самостоятельной работы обучающихся Помещение № 112б	Оборудование: комплект мебели для учебного процесса; Технические средства обучения: компьютерная техника с возможностью подключения к сети «Интернет» и обеспечением доступа в электронную информационно-образовательную среду Филиала

### 14. Методические указания для обучающегося по освоению дисциплины

#### *Методические указания для занятий лекционного типа*

В ходе лекционных занятий обучающемуся необходимо вести конспектирование учебного материала, обращать внимание на категории, формулировки, раскрывающие содержание тех или иных явлений и процессов, научные выводы и практические рекомендации.

Необходимо задавать преподавателю уточняющие вопросы с целью уяснения теоретических положений, разрешения спорных ситуаций. Целесообразно дорабатывать свой конспект лекции, делая в нем

соответствующие записи из основной и дополнительной литературы, рекомендованной преподавателем и предусмотренной учебной программой дисциплины.

***Методические указания для занятий семинарского (практического) типа.***

Практические занятия позволяют развивать у обучающегося творческое теоретическое мышление, умение самостоятельно изучать литературу, анализировать практику; учат четко формулировать мысль, вести дискуссию, то есть имеют исключительно важное значение в развитии самостоятельного мышления.

Подготовка к практическому занятию включает два этапа. На первом этапе обучающийся планирует свою самостоятельную работу, которая включает: уяснение задания на самостоятельную работу; подбор основной и дополнительной литературы; составление плана работы, в котором определяются основные пункты предстоящей подготовки. Составление плана дисциплинирует и повышает организованность в работе.

Второй этап включает непосредственную подготовку к занятию, которая начинается с изучения основной и дополнительной литературы. Особое внимание при этом необходимо обратить на содержание основных положений и выводов, объяснение явлений и фактов, уяснение практического приложения рассматриваемых теоретических вопросов. Далее следует подготовить тезисы для выступлений по всем учебным вопросам, выносимым на практическое занятие или по теме, вынесенной на дискуссию (круглый стол), продумать примеры с целью обеспечения тесной связи изучаемой темы с реальной жизнью.

Готовясь к докладу или выступлению в рамках интерактивной формы (дискуссия, круглый стол), при необходимости следует обратиться за помощью к преподавателю.

***Методические указания к самостоятельной работе.***

Самостоятельная работа обучающегося является основным средством овладения учебным материалом во время, свободное от обязательных учебных занятий. Самостоятельная работа обучающегося над усвоением учебного материала по учебной дисциплине может выполняться в библиотеке университета, учебных кабинетах, компьютерных классах, а также в домашних условиях. Содержание и количество самостоятельной работы обучающегося определяется учебной программой дисциплины, методическими материалами, практическими заданиями и указаниями преподавателя.

***Самостоятельная работа в аудиторное время может включать:***

- 1) конспектирование (составление тезисов) лекций;
- 2) выполнение контрольных работ;
- 3) решение задач;
- 4) работу со справочной и методической литературой;
- 5) работу с нормативными правовыми актами;

- 6) выступления с докладами, сообщениями на семинарских занятиях;
- 7) защиту выполненных работ;
- 8) участие в оперативном (текущем) опросе по отдельным темам изучаемой дисциплины;
- 9) участие в собеседованиях, деловых (ролевых) играх, дискуссиях, круглых столах, конференциях;
- 10) участие в тестировании и др.

***Самостоятельная работа во внеаудиторное время может состоять из:***

- 1) повторения лекционного материала;
- 2) подготовки к практическим занятиям;
- 3) изучения учебной и научной литературы;
- 4) изучения нормативных правовых актов (в т.ч. в электронных базах данных);
- 5) решения задач, и иных практических заданий
- 6) подготовки к контрольным работам, тестированию и т.д.;
- 7) подготовки к практическим занятиям устных докладов (сообщений);
- 8) подготовки рефератов, эссе и иных индивидуальных письменных работ по заданию преподавателя;
- 9) выполнения курсовых работ, предусмотренных учебным планом;
- 10) выполнения выпускных квалификационных работ и др.
- 11) выделения наиболее сложных и проблемных вопросов по изучаемой теме, получение разъяснений и рекомендаций по данным вопросам с преподавателями на консультациях.
- 12) проведения самоконтроля путем ответов на вопросы текущего контроля знаний, решения представленных в учебно-методических материалах кафедры задач, тестов, написания рефератов и эссе по отдельным вопросам изучаемой темы.

Текущий контроль осуществляется в форме устных, тестовых опросов, докладов, творческих заданий.

В случае пропусков занятий, наличия индивидуального графика обучения и для закрепления практических навыков студентам могут быть выданы типовые индивидуальные задания, которые должны быть сданы в установленный преподавателем срок.

## **15. Особенности реализации дисциплины для инвалидов и лиц с ограниченными возможностями здоровья**

Обучение по дисциплине «Теоретическая механика» инвалидов и лиц с ограниченными возможностями здоровья (далее ОВЗ) осуществляется преподавателем с учетом особенностей психофизического развития, индивидуальных возможностей и состояния здоровья таких обучающихся.

Для студентов с нарушениями опорно-двигательной функции и с ОВЗ по слуху предусматривается сопровождение лекций и практических занятий мультимедийными средствами, раздаточным материалом.

Для студентов с ОВЗ по зрению предусматривается применение технических средств усиления остаточного зрения, а также предусмотрена возможность разработки аудиоматериалов.

По дисциплине «Теоретическая механика» обучение инвалидов и лиц с ограниченными возможностями здоровья может осуществляться как в аудитории, так и с использованием электронной информационно-образовательной среды, образовательного портала и электронной почты.

## ЛИСТ ДОПОЛНЕНИЙ И ИЗМЕНЕНИЙ рабочей программы дисциплины

Рабочая программа дисциплины рассмотрена, обсуждена и одобрена для исполнения в 2019-2020 учебном году на заседании кафедры, протокол № 10 от протокол от «18» мая.2019

Внесены дополнения и изменения в части актуализации лицензионного программного обеспечение, используемое при осуществлении образовательного процесса по данной дисциплины, а так же современных профессиональных баз данных и информационных справочных системах.

Рабочая программа дисциплины рассмотрена, обсуждена и одобрена для исполнения в 2020-2021 учебном году на заседании кафедры, протокол № 9 от «16» мая 2020 г.

Внесены дополнения и изменения в части актуализации лицензионного программного обеспечение, используемое при осуществлении образовательного процесса по данной дисциплины, а так же современных профессиональных баз данных и информационных справочных системах.

Рабочая программа дисциплины рассмотрена, обсуждена и одобрена для исполнения в 2021-2022 учебном году на заседании кафедры, протокол № 10 от «10» апреля 2021 г.

Внесены дополнения и изменения в части актуализации лицензионного программного обеспечение, используемое при осуществлении образовательного процесса по данной дисциплины, а так же современных профессиональных баз данных и информационных справочных системах.

Рабочая программа дисциплины рассмотрена, обсуждена и одобрена для исполнения в 2022-2023 учебном году на заседании кафедры, протокол № 9 от «14» мая 2022 г.

Внесены дополнения и изменения в части актуализации лицензионного программного обеспечение, используемое при осуществлении образовательного процесса по данной дисциплины, а так же современных профессиональных баз данных и информационных справочных системах, актуализации тем для самостоятельной работы, актуализации вопросов для подготовки к промежуточной аттестации, актуализации перечня основной и дополнительной учебной литературы.

---

---



Рабочая программа дисциплины рассмотрена, обсуждена и одобрена для исполнения в 2023-2024 учебном году на заседании кафедры, протокол № 08 от «20» мая 2023 г.

Внесены дополнения и изменения в части актуализации лицензионного программного обеспечение, используемое при осуществлении образовательного процесса по данной дисциплины, а так же современных профессиональных баз данных и информационных справочных системах, актуализации тем для самостоятельной работы, актуализации вопросов для подготовки к промежуточной аттестации, актуализации перечня основной и дополнительной учебной литературы.

Рабочая программа дисциплины рассмотрена, обсуждена и одобрена для исполнения в 2023-2024 учебном году на заседании кафедры, протокол № 10 от «22» августа 2023 г.

Внесены дополнения и изменения в части актуализации электронных библиотечных систем.